

Producción industrial – Cae en octubre debido, en buena medida, a factores temporales

- Producción industrial (oct): -0.3% m/m (Banorte: -0.3% m/m; consenso: -0.4% m/m; anterior: -0.3% m/m; revisado: -0.5% m/m)
- Producción manufacturera: -0.5% m/m (Banorte: -0.3% m/m; consenso: -0.5% m/m; anterior: -0.4% m/m; revisado: -0.3% m/m)
- Las manufacturas se vieron afectadas por una fuerte contracción del sector automotriz, mientras que excluyendo este sector también cayeron, pero en menor medida
- Empire Manufacturing* (nov): 31.2pts (Banorte: -4.0pts; consenso: 0.0pts; previo: -11.9pts)
- Consideramos que el reporte tiene sesgo negativo, pero las señales siguen siendo mixtas como lo observado en el indicador regional *Empire Manufacturing* de noviembre
- A pesar de que consideramos que se mantienen los riesgos, creemos que en el onceavo mes del año es probable que se observe una ligera recuperación tras las afectaciones del mal clima y la resolución de la huelga de *Boeing*, pero será de forma limitada todavía con señales de debilidad que estimamos se extenderán hasta el 1S25

La actividad industrial cayó en el décimo mes del año. La producción industrial registró una contracción de 0.3% m/m en octubre resultando ligeramente por arriba de lo que esperaba el consenso (-0.4%) y en línea con nuestra expectativa (-0.3). El desempeño en el mes estuvo explicado principalmente por: (1) Las manufacturas registrando una baja de 0.5% m/m luego de caer 0.3% el mes previo. Esto debido principalmente a una fuerte contracción dentro del sector automotriz de 3.1% (ver tabla abajo) ante malas condiciones climatológicas que interrumpieron el avance en la producción. En este mismo sentido, si excluimos este sector, el resto de las manufacturas registraron una contracción de 0.3%, menor a la caída de 0.4% del mes previo; (2) la minería ayudó a que la cifra general no bajara más, con un avance de 0.3%, luego de haberse contraído 1.9% en septiembre; y (3) de igual forma positiva, los *utilities* (servicios públicos) registraron un incremento de 0.7% en octubre. Dentro de este rubro, las señales fueron mixtas, ya que los servicios de electricidad subieron (+1.2%), pero los de gas natural cayeron (-2.9%). Con estos resultados, la producción industrial mostró una contracción de 1.2% (previo: -0.6%) en la variación trimestral anualizada (ver gráfica abajo izquierda), con las manufacturas también manteniéndose en terreno negativo en -1.0% (previo: -0.6%).

Producción industrial y manufacturera de octubre

% mensual y trimestral anualizada

	Variación mensual, %			Variación trimestral anualizada, %		
	oct.-24	sep.-24	ago.-24	oct.-24	sep.-24	ago.-24
Producción industrial	-0.3	-0.5	0.5	-1.2	-0.6	1.3
Producción manufacturera	-0.5	-0.3	0.6	-1.0	-0.6	-0.2
Ex. Autos	-0.3	-0.4	0.0	-1.3	0.7	1.2
Autos	-3.1	-0.4	8.5	3.5	-13.7	-15.0
Bienes de consumo	0.0	0.0	0.7	1.4	0.4	1.8
Bienes duraderos	-1.4	-0.2	4.8	2.2	-9.6	-12.2
Bienes no duraderos	0.3	0.1	-0.4	1.3	3.6	6.1
Minería	0.3	-1.9	1.3	-0.3	-1.1	0.7
Servicios públicos (utilities)	0.7	0.3	-1.1	-3.7	-0.1	13.4
Equipo de trabajo	-2.8	-3.5	0.1	-12.5	-5.3	-1.8
Materiales	-0.1	-0.4	0.6	-0.9	-0.6	1.5

Fuente: Banorte con datos de Federal Reserve

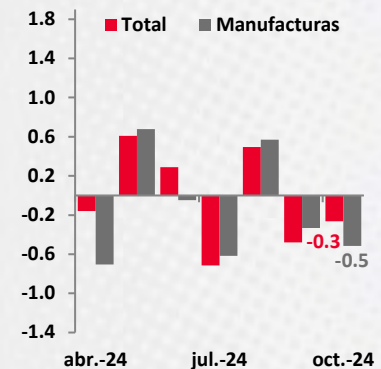
15 de noviembre 2024



Luis Leopoldo López Salinas
Gerente Economía Internacional
luis.lopez.salinas@banorte.com

Producción industrial

% m/m



Fuente: Banorte con datos de la Reserva Federal



www.banorte.com/analisiseconomico
@analisis_fundam

Ganadores del premio como los mejores pronosticadores económicos de México por LSEG en 2023

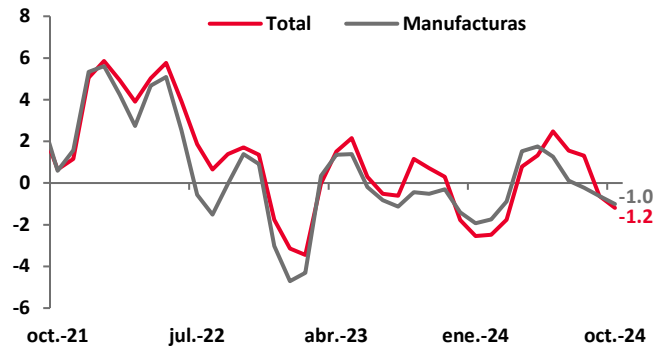


Documento destinado al público en general

La capacidad utilizada en las manufacturas –una medida de la producción potencial utilizada– se moderó a 77.1% desde 77.4%. Mientras que destacamos al índice de presiones globales en cadenas de suministro nuevamente ubicándose en niveles por debajo de cero, lo cual denota estabilidad a pesar de que ciertos riesgos geopolíticos se mantienen poniendo en riesgo este factor (ver gráfica abajo derecha).

Producción industrial y manufacturera

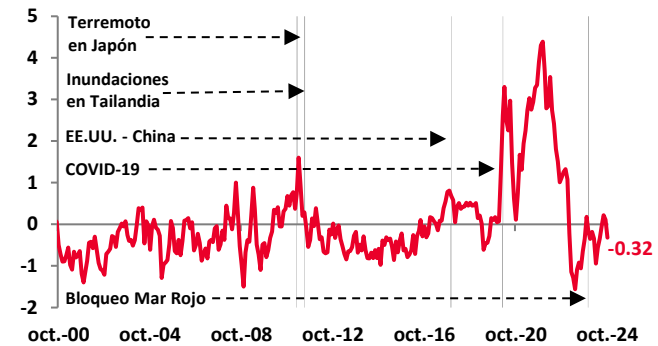
%, trimestral anualizada



Fuente: Banorte con datos de la Reserva Federal

Índice de presiones globales en cadenas de suministro*

Desviaciones estándar



* Nota: El índice integra una serie de métricas como Baltic Dry Index, Harpex Index y precios de transporte del BLS con el objetivo de proporcionar un panorama más completo de las posibles interrupciones que afectan a las cadenas de suministro globales. Los valores mayores a cero indican mayores presiones que el promedio histórico. Fuente: Banorte con datos del Fed de Nueva York

Las primeras señales para el penúltimo mes del año son más positivas. Hoy también se dio a conocer el indicador manufacturero regional de Nueva York, *Empire Manufacturing* de noviembre. El índice general repuntó fuertemente más de 43pts (ver tabla abajo), saliendo del terreno negativo al ubicarse en +31.2pts, resultando muy por arriba de lo esperado por el consenso que estimaba que se ubicara en 0.0pts. Recordando que el índice general se deriva de una pregunta independiente y no se construye a partir de los subíndices, presentamos los resultados de estos últimos reflejando señales más positivas dentro del reporte: (1) Los nuevos pedidos aumentaron más de 38pts por lo que se ubicaron en 28.0pts (previo: -10.2pts); (2) los inventarios aumentaron ligeramente por encima de cero; (3) los envíos se aceleraron, regresando a terreno positivo en +32.5pts; (4) el subíndice del empleo moderó su ritmo de avance al situarse en +0.9pts desde el +4.1% de octubre. Finalmente, los precios mostraron un comportamiento mixto, ya que los pagados bajaron más de 1 punto en 27.8pts, pero los recibidos aumentaron alrededor de 2pts desde los 10.8pts previos, lo cual refleja que las presiones inflacionarias no han cedido por completo y los riesgos de un repunte permanecen.

Empire Manufacturing de noviembre

Índice

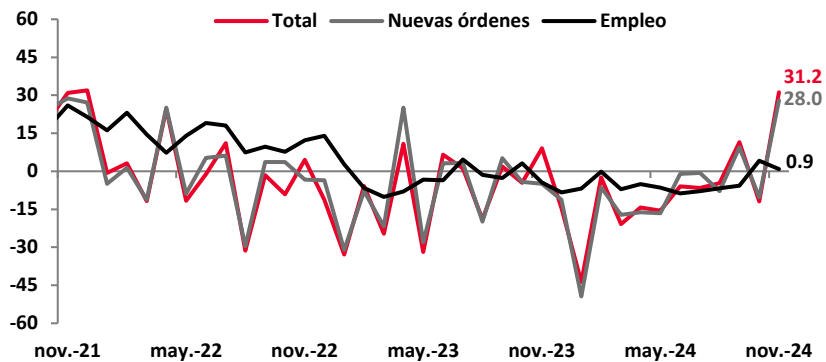
	nov-24	oct-24	sep-24	3m-MA	Cambio
Condiciones generales	31.2	-11.9	11.5	10.3	43.1
Nuevos pedidos	28.0	-10.2	9.4	9.1	38.2
Inventarios	1.0	-7.5	0.0	-2.2	8.5
Envíos	32.5	-2.7	17.9	15.9	35.2
Empleos	0.9	4.1	-5.7	-0.2	-3.2
Precios pagados	27.8	29.0	23.2	26.7	-1.2
Precios recibidos	12.4	10.8	7.4	10.2	1.6
Perspectiva 6-m	33.2	38.7	30.6	34.2	-5.5
Gasto de capital	13.4	9.7	-2.1	7.0	3.7
Gasto en tecnología	1.0	-1.1	4.2	1.4	2.1

Fuente: Banorte con datos del Federal Reserve Bank of New York

Creemos que el fuerte repunte en el crecimiento de los pedidos puede obedecer a que las empresas están realizando compras anticipadas tratando de adelantarse a fuertes posibles tarifas arancelarias que provocarían un incremento en el precio de los materiales, así como anticiparse a la amenaza de una huelga portuaria en enero del próximo año.

Empire Manufacturing

Índice



Fuente: Banorte con datos del Federal Reserve Bank of New York

Hace delante, vemos que los riesgos se mantienen, dificultando la recuperación sostenida en el sector. Consideramos que el reporte de producción industrial tiene sesgo negativo, pero hay que tomar en cuenta que se vio afectado por factores temporales. Pensamos que el balance total del sector sigue siendo mixto. A pesar de que pensamos que se mantienen los riesgos, creemos que en noviembre es probable que se observe una ligera recuperación dejando atrás el impacto del mal tiempo, pero esto sería de forma limitada todavía con debilidad que se extenderá hasta el próximo año. Entre los vientos en contra vemos que el banco central está contemplando mantener un nivel restrictivo con un ritmo gradual de baja en tasas. Por otro lado, la demanda externa es débil, llevando a menor dinamismo. Esto sumado a un nuevo gobierno Republicano con todo el poder tanto en la Casa Blanca como en el Congreso para implementar las propuestas de campaña de Trump pone sobre la mesa el impacto de la imposición de agresivos aranceles.

Glosario de términos y anglicismos

- **ABS:** Acrónimo en inglés de *Asset Backed Securities*. Son instrumentos financieros, típicamente de renta fija, que están respaldados por los flujos de efectivo generados por los ingresos futuros de una serie de activos, típicamente otros créditos, préstamos, arrendamientos y cuentas por cobrar, entre otros.
- **Backtest:** Se refiere a los métodos estadísticos que tienen el objetivo de evaluar la precisión de un modelo de predicción con base en cifras históricas.
- **Backwardation:** Situación en la cual el precio actual de un activo financiero está por encima de los precios a los que se cotiza el mismo subyacente en los mercados de futuros.
- **Bbl:** Abreviación de “barril”, medida estándar de cotización del petróleo en los mercados financieros.
- **Belly:** En los mercados de renta fija, se refiere a los instrumentos que se encuentran en la “sección media” de la curva de rendimientos, típicamente aquellos con vencimientos mayores a 2 años y por debajo de 10 años.
- **Benchmark(s):** Punto de referencia respecto al cual se compara y evalúa una medida. En teoría de portafolios, se refiere al estándar establecido bajo el cual una estrategia de inversión es comparada para evaluar su desempeño.
- **Black Friday:** Día enfocado a ventas especiales y descuentos en Estados Unidos de América, que ocurre el viernes posterior al jueves de Acción de Gracias.
- **BoE:** Acrónimo en inglés de *Bank of England* (Banco de Inglaterra), la autoridad monetaria del Reino Unido.
- **Breakeven(s):** Nivel de inflación esperada en un plazo determinado que sería necesario para obtener el mismo rendimiento al invertir en un instrumento de renta fija denominado en tasa nominal o real.
- **Carry:** Estrategia basada en pedir recursos prestados a una tasa de interés baja para invertir lo obtenido en un activo financiero con un mayor rendimiento esperado. Puede también referirse al rendimiento o pérdida obtenida bajo el supuesto de que los precios de los activos se mantienen constantes al nivel actual durante el horizonte de inversión.
- **Commodities:** También conocidos como materias primas. Son bienes que son intercambiados en los mercados financieros. Típicamente, se dividen en tres grandes categorías: agrícolas y pecuarios, energéticos y metales.
- **Contango:** Situación en la cual el precio actual de un activo financiero está por debajo de los precios a los que se cotiza el mismo subyacente en los mercados de futuros.
- **CPI - Consumer Price Index:** se refiere al índice de inflación al consumidor.
- **CPI Core – Consumer Price Index Subyacente:** se refiere al índice de inflación al consumidor excluyendo alimentos y energía.
- **Death cross:** En el análisis técnico, la dinámica en la cual el promedio móvil de 50 días del precio de un activo perfora a la baja al promedio móvil de 200 días.
- **Default:** Impago de la deuda.
- **Dot plot:** Gráfico de estimados de los miembros del Fed para la tasa de referencia.
- **Dovish:** El sesgo de un banquero central hacia el relajamiento de la política monetaria, comúnmente expresando una preferencia por reducir las tasas de interés y/o incrementar la liquidez en el sistema financiero.
- **Dummy:** En el análisis de regresión, variable que puede tomar un valor de cero o uno y que se utiliza para representar factores que son de una naturaleza binaria, e.g. que son observados o no.
- **EBITDA:** Acrónimo en inglés de *Earnings Before Interest and Taxes, Depreciation and Amortization*. En contabilidad, ganancias de operación antes de intereses, impuestos, depreciación y amortización.
- **ECB:** Acrónimo en inglés del *European Central Bank* (Banco Central Europeo), la autoridad monetaria de la Eurozona.
- **EIA:** Acrónimo en inglés del *Energy Information Administration* (Administración de Información Energética), dependencia de EE.UU. encargada de recolectar, analizar y diseminar información independiente e imparcial sobre los mercados energéticos.

- **Fed funds:** Tasa de interés de fondos federales, que es aquella bajo la cual las instituciones depositarias privadas en EE.UU. prestan dinero depositado en el banco de la Reserva Federal a otras instituciones depositarias, típicamente por un plazo de un día. Esta tasa es el principal instrumento de política monetaria del Fed.
- **FF:** Acrónimo en inglés de *Future Flow*. Son instrumentos financieros donde los pagos provienen únicamente de los flujos o aportaciones de alguna fuente de ingresos de operación –como lo pueden ser peajes de autopistas, partidas federales, impuestos u otros–, por lo que el riesgo está en función del desempeño de dichos flujos. Los activos que generan estos ingresos futuros no forman parte del respaldo para el pago de las emisiones.
- **FOMC:** Acrónimo en inglés del *Federal Open Market Committee*, que es el Comité de Mercado Abierto del Banco de la Reserva Federal. Es el comité que toma la decisión de política monetaria en Estados Unidos.
- **Fracking:** Procedimiento de fracturas artificiales en la roca mediante la inyección de fluidos a alta presión.
- **Friendshoring:** Proceso de relocalización de la producción de un bien o servicio por parte de una empresa hacia países que se consideran más afines en términos culturales, políticos y/o económicos al país de origen.
- **FV:** Acrónimo en inglés que significa *Firm Value*. El valor de la compañía se calcula mediante el producto del total de las acciones en circulación por el precio de la acción más la deuda con costo menos el efectivo disponible.
- **Fwd:** Abreviación de ‘forward’. En el mercado accionario se refiere a la proyección de una variable, comúnmente la utilidad neta, que se espera que una compañía produzca en los próximos cuatro trimestres.
- **Golden cross:** En el análisis técnico, la dinámica en la cual el promedio móvil de 50 días del precio de un activo rompe al alza al promedio móvil de 200 días.
- **Hawkish:** El sesgo de un banquero central hacia el apretamiento de la política monetaria, comúnmente expresando una preferencia por aumentar las tasas de interés y/o reducir la liquidez en el sistema financiero.
- **ML:** Acrónimo en inglés de Machine Learning (Aprendizaje Automático), la subrama dentro del área de la Inteligencia Artificial que tiene el objetivo de construir algoritmos que generen aprendizaje a partir de los datos.
- **NLP:** Acrónimo en inglés de *Natural Language Processing* (Procesamiento de Lenguaje Natural), la subrama de la ciencia computacional que tiene el objetivo de que las computadoras procesen y “entiendan” el lenguaje humano en texto.
- **Nearshoring:** Proceso de relocalización de la producción de un bien o servicio por parte de una empresa hacia países o regiones más cercanas a los centros de consumo final.
- **Nowcasting:** Modelos estadísticos que buscan predecir el estado de la economía ya sea en tiempo real y/o sobre el futuro o pasado muy cercano de un indicador económico determinado.
- **PADD3:** Acrónimo en inglés del *Petroleum Administration for Defense Districts (PADD)*, que son agregaciones geográficas en EE.UU. en 5 distritos que permiten el análisis regional de la oferta y movimientos de productos de petróleo en dicho país. El distrito número 3 corresponde al Golfo y abarca los estados de Alabama, Arkansas, Luisiana, Mississippi, Nuevo México y Texas.
- **Proxy:** Variable que aproxima el comportamiento de otra variable o indicador económico.
- **Rally:** En finanzas se refiere al momento en que se observan ganancias en activos.
- **Reshoring:** Proceso de relocalización de la producción de un bien o servicio por parte de una empresa de regreso hacia su país de origen.
- **Score:** Generación de un valor numérico a través de un modelo estadístico para poder jerarquizar una variable de acuerdo con la estimación de la ponderación de las variables explicativas.
- **Spring Break:** Periodo vacacional de primavera para estudiantes –principalmente universitarios– en EE.UU.
- **Swap:** Acuerdo financiero en la cual dos partes se comprometen a intercambiar flujos de efectivo con una frecuencia determinada y fija por un periodo determinado.
- **Treasuries:** Bonos del Tesoro de Estados Unidos de América.

Certificación de los Analistas.

Nosotros, Alejandro Padilla Santana, Juan Carlos Alderete Macal, Alejandro Cervantes Llamas, Marissa Garza Ostos, Katia Celina Goya Ostos, Francisco José Flores Serrano, José Luis García Casales, Santiago Leal Singer, Víctor Hugo Cortes Castro, Leslie Thalía Orozco Vélez, Hugo Armando Gómez Solís, Carlos Hernández García, Yazmín Selene Pérez Enríquez, Cintia Gisela Nava Roa, Miguel Alejandro Calvo Domínguez, José De Jesús Ramírez Martínez, Daniel Sebastián Sosa Aguilar, Gerardo Daniel Valle Trujillo, Luis Leopoldo López Salinas, Marcos Saúl García Hernández, Juan Carlos Mercado Garduño, Ana Gabriela Martínez Mosqueda, Jazmin Daniela Cuautencos Mora, Andrea Muñoz Sánchez y Paula Lozoya Valadez certificamos que los puntos de vista que se expresan en este documento son reflejo fiel de nuestra opinión personal sobre la(s) compañía(s) o empresa(s) objeto de este reporte, de sus afiliadas y/o de los valores que ha emitido. Asimismo, declaramos que no hemos recibido, no recibimos, ni recibiremos compensación distinta a la de Grupo Financiero Banorte S.A.B. de C.V. por la prestación de nuestros servicios.

Declaraciones relevantes.

Conforme a las leyes vigentes y los manuales internos de procedimientos, los Analistas tienen permitido mantener posiciones largas o cortas en acciones o valores emitidos por empresas que cotizan en la Bolsa Mexicana de Valores y que pueden ser el objeto del presente reporte, sin embargo, los Analistas Bursátiles tienen que observar ciertas reglas que regulan su participación en el mercado con el fin de prevenir, entre otras cosas, la utilización de información privada en su beneficio y evitar conflictos de interés. Los Analistas se abstendrán de invertir y de celebrar operaciones con valores o instrumentos derivados directa o a través de interpósita persona, con Valores objeto del Reporte de análisis, desde 30 días naturales anteriores a la fecha de emisión del Reporte de que se trate, y hasta 10 días naturales posteriores a su fecha de distribución.

Remuneración de los Analistas.

La remuneración de los Analistas se basa en actividades y servicios que van dirigidos a beneficiar a los clientes inversionistas de Casa de Bolsa Banorte y de sus filiales. Dicha remuneración se determina con base en la rentabilidad general de la Casa de Bolsa y del Grupo Financiero y en el desempeño individual de los Analistas. Sin embargo, los inversionistas deberán advertir que los Analistas no reciben pago directo o compensación por transacción específica alguna en banca de inversión o en las demás áreas de negocio. Actividades de las áreas de negocio durante los últimos doce meses.

Actividades de las áreas de negocio durante los últimos doce meses.

Grupo Financiero Banorte S.A.B. de C.V., a través de sus áreas de negocio, brindan servicios que incluyen, entre otros, los correspondientes a banca de inversión y banca corporativa, a un gran número de empresas en México y en el extranjero. Es posible que hayan prestado, estén prestando o en el futuro brinden algún servicio como los mencionados a las compañías o empresas objeto de este reporte. Casa de Bolsa Banorte o sus filiales reciben una remuneración por parte de dichas corporaciones en contraprestación de los servicios antes mencionados.

En el transcurso de los últimos doce meses, Grupo Financiero Banorte S.A.B. de C.V., no ha obtenido compensaciones por los servicios prestados por parte de la banca de inversión o por alguna de sus otras áreas de negocio de las siguientes empresas o sus filiales, alguna de las cuales podría ser objeto de análisis en el presente reporte.

Actividades de las áreas de negocio durante los próximos tres meses.

Casa de Bolsa Banorte, Grupo Financiero Banorte o sus filiales esperan recibir o pretenden obtener ingresos por los servicios que presta banca de inversión o de cualquier otra de sus áreas de negocio, por parte de compañías emisoras o sus filiales, alguna de las cuales podría ser objeto de análisis en el presente reporte.

Tenencia de valores y otras revelaciones.

Grupo Financiero Banorte S.A.B. de C.V. no mantiene inversiones, al cierre del último trimestre, directa o indirectamente, en valores o instrumentos financieros derivados, cuyo subyacente sean valores, objeto de recomendaciones, que representen el 1% o más de su cartera de inversión de los valores en circulación o el 1% de la emisión o subyacente de los valores emitidos.

Ninguno de los miembros del Consejo, directores generales y directivos del nivel inmediato inferior a éste de Casa de Bolsa Banorte, Grupo Financiero Banorte, funge con algún cargo en las emisoras que pueden ser objeto de análisis en el presente documento.

Los Analistas de Grupo Financiero Banorte S.A.B. de C.V. no mantienen inversiones directas o a través de interpósita persona, en los valores o instrumentos derivados objeto del reporte de análisis.

Guía para las recomendaciones de inversión.

	Referencia
COMPRA	Quando el rendimiento esperado de la acción sea mayor al rendimiento estimado del IPC.
MANTENER	Quando el rendimiento esperado de la acción sea similar al rendimiento estimado del IPC.
VENTA	Quando el rendimiento esperado de la acción sea menor al rendimiento estimado del IPC.

Aunque este documento ofrece un criterio general de inversión, exhortamos al lector a que busque asesorarse con sus propios Consultores o Asesores Financieros, con el fin de considerar si algún valor de los mencionados en el presente reporte se ajusta a sus metas de inversión, perfil de riesgo y posición financiera. En virtud de lo anterior, el presente documento ha sido preparado estrictamente con fines informativos; no es una recomendación, consejo o sugerencia de inversión en materia de Servicios de Inversión por parte de Grupo Financiero Banorte S.A.B. de C.V.

Determinación de precios objetivo

Para el cálculo de los precios objetivo estimado para los valores, los analistas utilizan una combinación de metodologías generalmente aceptadas entre los analistas financieros, incluyendo de manera enunciativa, más no limitativa, el análisis de múltiplos, flujos descontados, suma de las partes o cualquier otro método que pudiese ser aplicable en cada caso específico conforme a la regulación vigente. No se puede dar garantía alguna de que se vayan a lograr los precios objetivo calculados para los valores por los analistas de Grupo Financiero Banorte S.A.B. de C.V, ya que esto depende de una gran cantidad de diversos factores endógenos y exógenos que afectan el desempeño de la empresa emisora, el entorno en el que se desempeña e influyen en las tendencias del mercado de valores en el que cotiza. Es más, el inversionista debe considerar que el precio de los valores o instrumentos puede fluctuar en contra de su interés y ocasionarle la pérdida parcial y hasta total del capital invertido.

La información contenida en el presente reporte ha sido obtenida de fuentes que consideramos como fidedignas, pero no hacemos declaración alguna respecto de su precisión o integridad. La información, estimaciones y recomendaciones que se incluyen en este documento son vigentes a la fecha de su emisión, pero están sujetas a modificaciones y cambios sin previo aviso; Grupo Financiero Banorte S.A.B. de C.V. no se compromete a comunicar los cambios y tampoco a mantener actualizado el contenido de este documento. Grupo Financiero Banorte S.A.B. de C.V. no acepta responsabilidad alguna por cualquier pérdida que se derive del uso de este reporte o de su contenido. Este documento no podrá ser fotocopiado, citado, divulgado, utilizado, ni reproducido total o parcialmente sin previa autorización escrita por parte de, Grupo Financiero Banorte S.A.B. de C.V.

Directorio

DGA Análisis Económico y Financiero



Raquel Vázquez Godínez
Asistente DGA AEyF
raquel.vazquez@banorte.com
(55) 1670 - 2967



María Fernanda Vargas Santoyo
Analista
maria.vargas.santoyo@banorte.com
(55) 1103 - 4000 x 2586

Análisis Económico



Juan Carlos Alderete Macal, CFA
Director Ejecutivo de Análisis Económico y Estrategia de Mercados
juan.alderete.macal@banorte.com
(55) 1103 - 4046



Yazmín Selene Pérez Enríquez
Subdirector Economía Nacional
yazmin.perez.enriquez@banorte.com
(55) 5268 - 1694

Estrategia de Mercados



Santiago Leal Singer
Director Estrategia de Mercados
santiago.leal@banorte.com
(55) 1670 - 1751



Carlos Hernández García
Subdirector Análisis Bursátil
carlos.hernandez.garcia@banorte.com
(55) 1670 - 2250



Marcos Saúl García Hernandez
Gerente de Renta Fija, Tipo de Cambio y Commodities
marcos.garcia.hernandez@banorte.com
(55) 1670 - 2296



Ana Gabriela Martínez Mosqueda
Gerente Análisis Bursátil
ana.martinez.mosqueda@banorte.com
(55) 5261 - 4882

Análisis Cuantitativo



Alejandro Cervantes Llamas
Director Ejecutivo de Análisis Cuantitativo
alejandro.cervantes@banorte.com
(55) 1670 - 2972



José De Jesús Ramírez Martínez
Subdirector Análisis Cuantitativo
jose.ramirez.martinez@banorte.com
(55) 1103 - 4000



Andrea Muñoz Sánchez
Gerente Análisis Cuantitativo
andrea.muñoz.sanchez@banorte.com
(55) 1105 - 1430



Alejandro Padilla Santana
Director General Adjunto de Análisis Económico y Financiero
alejandro.padilla@banorte.com
(55) 1103 - 4043



Itzel Martínez Rojas
Gerente
itzel.martinez.rojas@banorte.com
(55) 1670 - 2251



Lourdes Calvo Fernández
Analista (Edición)
lourdes.calvo@banorte.com
(55) 1103 - 4000 x 2611



Francisco José Flores Serrano
Director Economía Nacional
francisco.flores.serrano@banorte.com
(55) 1670 - 2957



Cintia Gisela Nava Roa
Subdirector Economía Nacional
cintia.nava.roa@banorte.com
(55) 1105 - 1438



Katia Celina Goya Ostos
Director Economía Internacional
katia.goya@banorte.com
(55) 1670 - 1821



Luis Leopoldo López Salinas
Gerente Economía Internacional
luis.lopez.salinas@banorte.com
(55) 1103 - 4000 x 2707



Marissa Garza Ostos
Director Análisis Bursátil
marissa.garza@banorte.com
(55) 1670 - 1719



Víctor Hugo Cortes Castro
Subdirector Análisis Técnico
victorh.cortes@banorte.com
(55) 1670 - 1800



Hugo Armando Gómez Solís
Subdirector Análisis Bursátil
hugo.gomez@banorte.com
(55) 1670 - 2247



Leslie Thalía Orozco Vélez
Subdirector Estrategia de Renta Fija y Tipo de Cambio
leslie.orozco.velez@banorte.com
(55) 5268 - 1698



Gerardo Daniel Valle Trujillo
Subdirector Deuda Corporativa
gerardo.valle.trujillo@banorte.com
(55) 1670 - 2248



Juan Carlos Mercado Garduño
Gerente Análisis Bursátil
juan.mercado.garduno@banorte.com
(55) 1103 - 4000 x 1746



Paula Lozoya Valadez
Analista Análisis Bursátil
paula.lozoya.valadez@banorte.com
(55) 1103 - 4000 x 2060



José Luis García Casales
Director Análisis Cuantitativo
jose.garcia.casales@banorte.com
(55) 8510 - 4608



Miguel Alejandro Calvo Domínguez
Subdirector Análisis Cuantitativo
miguel.calvo@banorte.com
(55) 1670 - 2220



Daniel Sebastián Sosa Aguilar
Subdirector Análisis Cuantitativo
daniel.sosa@banorte.com
(55) 1103 - 4000 x 2124



Jazmin Daniela Cuautencos Mora
Gerente Análisis Cuantitativo
jazmin.cuautencos.mora@banorte.com
(55) 1670 - 2904